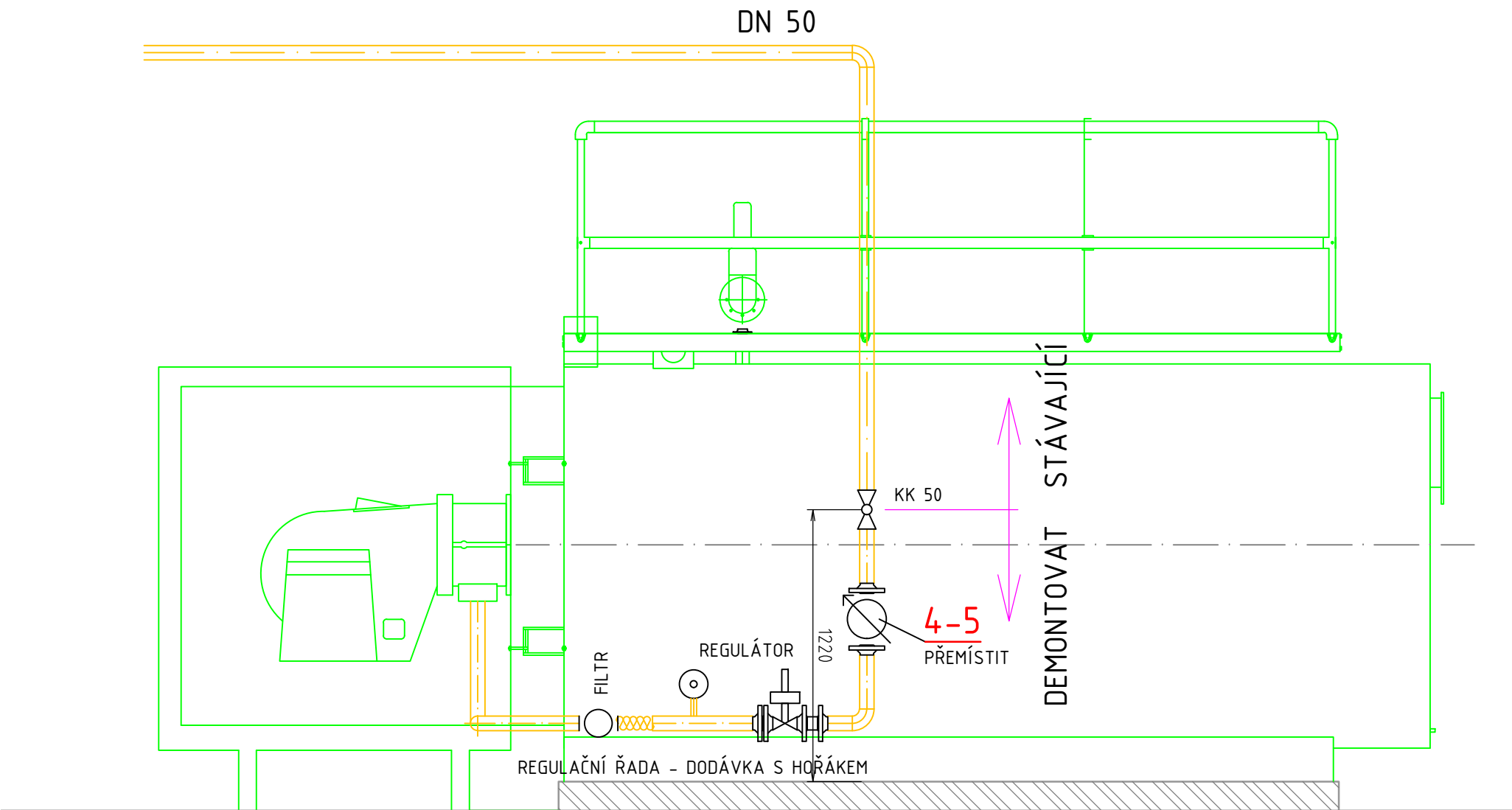


POHLED "D" - NAPOJENÍ PLYNOVÉHO HOŘÁKU KOTLE





4-5 PLYNOMĚR TURBÍNOVÝ G 65; Qmax = 100m3/h; Qmin = 5m3/h; DN 50
PŘEMÍSTIT

- LEGENDA
- HUK HLAVNÍ UZÁVĚR PLYNU PŘED KOTELNOU (KK 65/16)
 - HUP HLAVNÍ UZÁVĚR PLYNU (KK 65/16)
 - P FAKTURAČNÍ PLYNOMĚR G 160; DN 100
 - PP PODRUŽNÝ PLYNOMĚR
 - PH PLYNOVÝ NÍZKOEMISNÍ HOŘÁK

UPOZORNĚNÍ
U SVARŮ NA POTRUBÍ O TLAKU NAD 100 kPa JE NUTNO PROVÉST 100% RENTGENOVOU KONTROLU

LEGENDA STÁVAJÍCÍHO ZAŘÍZENÍ

POZ.		KS
4-1	HLAVNÍ BEZPEČNOSTNÍ MEMBRÁNOVÝ UZÁVĚR PRO PLYN DN 65, PN 16	1 ks
4-2	PLYNOMĚR ROTAČNÍ RABO G 160; Qmax = 250m3/h; Qmin = 1,6m3/h; DN 100	1 ks
4-3	NEOBSAZENO	
4-4	FILTR PRACHOVÝ DN 65	1 ks
4-5	PLYNOMĚR TURBÍNOVÝ G 65; Qmax = 100m3/h; Qmin = 5m3/h; DN 50	2 ks

0	30.05.2024	Václav Krejčí		Václav Krejčí	
Rev:	Datum:	Vedoucí projektu:	Kontroloval:	Vypracoval:	Popis změny:
Investor:					
město Horažďovice Mírové náměstí 1, 341 01 Horažďovice					
Akce/ místo:	Výměna zdroje vytápění a MaR kotelny CZT ulice Okružní 882, Horažďovice				TRASKO Projekt, s.r.o. TEL 517 343 999 Na Nouzce 487/8 DIČ CZ07280921 682 01 Vyškov IČ 07280921 www.projekte.trasko.cz
Objekt:	SO 100 Kotelna CZT				Formát:
Profese:	D1.2 Strojní část				Zakázkové číslo:
Obsah:	STÁVAJÍCÍ STAV - DEMONTÁŽE ROZVODY ZEMNÍHO PLYNU				8x A4 PD-24-04-07 DPS
					Měřítko:
					Číslo výkresu:
					Paré:
					1:50
					1:25 D1.2-05